



ФЕДЕРАЛЬНАЯ СЛУЖБА
ГОСУДАРСТВЕННОЙ СТАТИСТИКИ

Предоставление гражданам жилых помещений в Тульской области



2021 г.



ФЕДЕРАЛЬНАЯ СЛУЖБА
ГОСУДАРСТВЕННОЙ СТАТИСТИКИ

Предоставление гражданам жилых помещений в Тульской области 2021 г.

- 01** ПРЕДОСТАВЛЕНИЕ ГРАЖДАНАМ ЖИЛЫХ ПОМЕЩЕНИЙ
- 02** ИСТОЧНИКИ ФИНАНСИРОВАНИЯ ПОКУПКИ ЖИЛЫХ ПОМЕЩЕНИЙ
- 03** КАТЕГОРИИ СЕМЕЙ, СОСТОЯЩИХ НА УЧЕТЕ В КАЧЕСТВЕ НУЖДАЮЩИХСЯ И ПОЛУЧИВШИХ ЖИЛЫХ ПОМЕЩЕНИЯ В 2021 ГОДУ





ПРЕДОСТАВЛЕНИЕ ГРАЖДАНАМ ЖИЛЫХ ПОМЕЩЕНИЙ

НА КОНЕЦ 2021 ГОДА



ЧИСЛО СЕМЕЙ,
ПОЛУЧИВШИХ ЖИЛЫЕ
ПОМЕЩЕНИЯ

ЕДИНИЦ

ВСЕГО

867



ОБЩАЯ ПЛОЩАДЬ
ПРЕДОСТАВЛЕННЫХ
ЖИЛЫХ ПОМЕЩЕНИЙ, КВ. М.

КВАДРАТНЫХ МЕТРОВ

40 382.2

В Т.Ч. В ДОМАХ-НОВОСТРОЙКАХ

326



7 038.5

ПО ДОГОВОРАМ СОЦИАЛЬНОГО НАЙМА

269

20 210.8

В Т.Ч. В ДОМАХ-НОВОСТРОЙКАХ

92



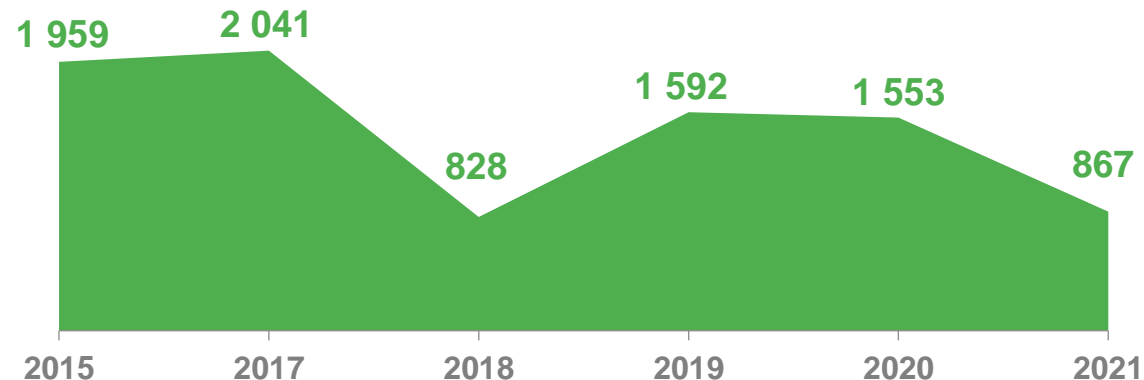
5 281.9

ЧИСЛО ЧЛЕНОВ СЕМЕЙ ПОЛУЧИВШИХ
ЖИЛЫЕ ПОМЕЩЕНИЯ, ЕДИНИЦ

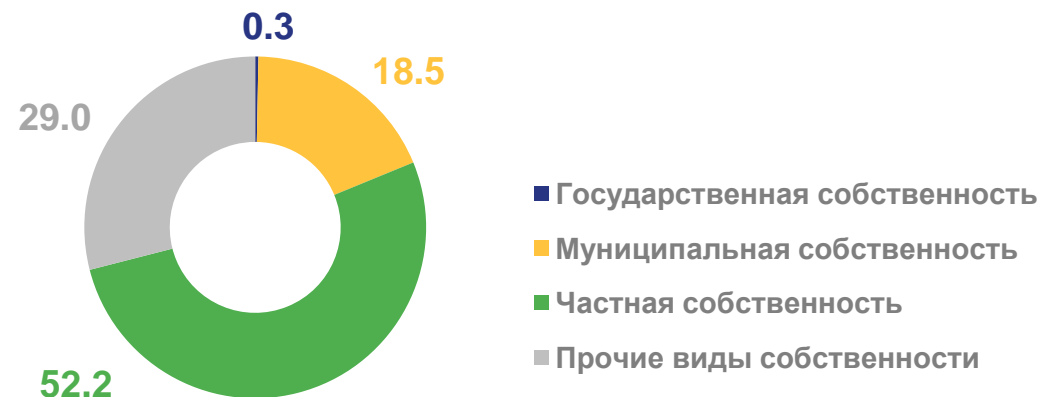
2050



ЧИСЛО СЕМЕЙ ПОЛУЧИВШИХ ЖИЛОЕ ПОМЕЩЕНИЕ
И УЛУЧШИВШИХ ЖИЛИЩНЫЕ УСЛОВИЯ,
НА КОНЕЦ ГОДА, ЕДИНИЦ



РАСПРЕДЕЛЕНИЕ СЕМЕЙ, ПОЛУЧИВШИХ ЖИЛЫЕ ПОМЕЩЕНИЯ,
ПО ФОРМАМ СОБСТВЕННОСТИ ЖИЛИЩНОГО ФОНДА ЗА 2021 ГОД





ИСТОЧНИКИ ФИНАНСИРОВАНИЯ ПОКУПКИ ЖИЛЫХ ПОМЕЩЕНИЙ

НА КОНЕЦ 2021 ГОДА



ЧИСЛО СЕМЕЙ, КУПИВШИХ
ЖИЛЫЕ ПОМЕЩЕНИЯ

ЕДИНИЦ



ОБЩАЯ ПЛОЩАДЬ
КУПЛЕННЫХ ЖИЛЫХ
ПОМЕЩЕНИЙ, КВ. М.

КВАДРАТНЫХ МЕТРОВ

ЗА СЧЁТ ВСЕХ ИСТОЧНИКОВ ФИНАНСИРОВАНИЯ

В Т.Ч.

336



19 137

НА СРЕДСТВА БЮДЖЕТОВ БЮДЖЕТНОЙ СИСТЕМЫ РФ

290



13 976

ИЗ НИХ ЗА СЧЕТ СРЕДСТВ ФЕДЕРАЛЬНЫХ СУБВЕНЦИЙ

125

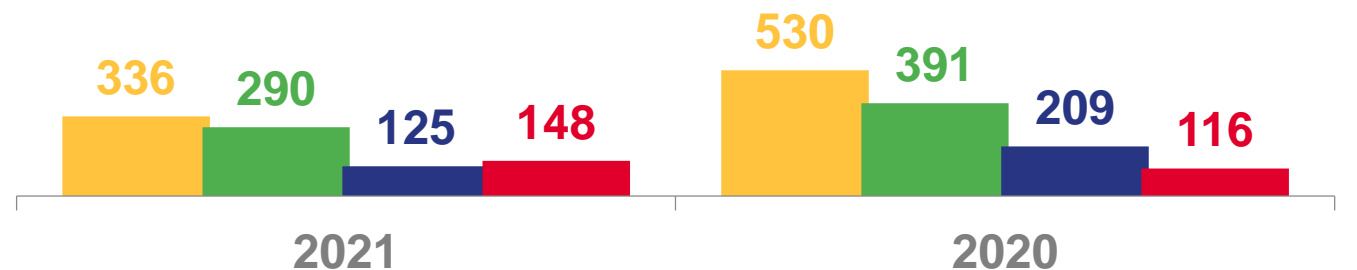
ПО ИПОТЕЧНОМУ КРЕДИТОВАНИЮ

148



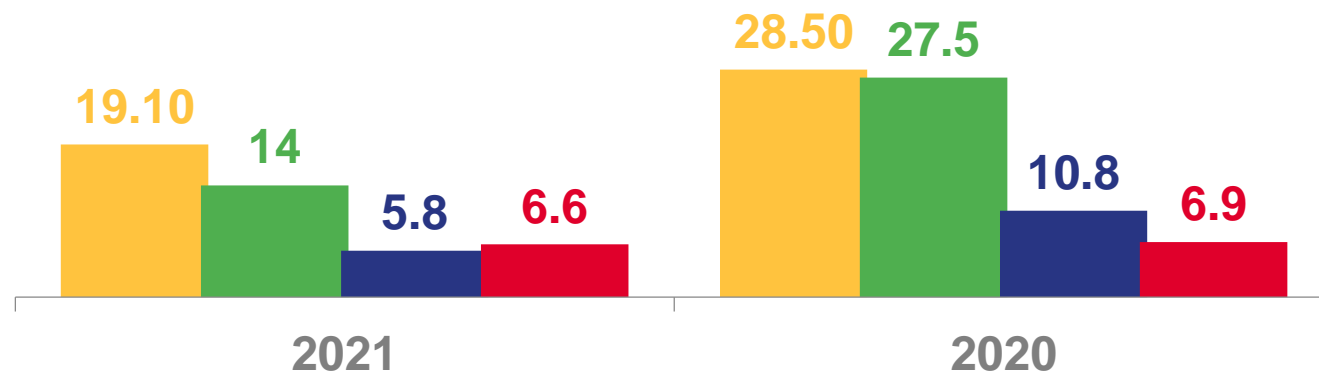
6 587

ЧИСЛО СЕМЕЙ, СОСТОЯВШИХ НА УЧЕТЕ В КАЧЕСТВЕ НУЖДАЮЩИХСЯ
И КУПИВШИХ ЖИЛЫЕ ПОМЕЩЕНИЯ,
ПО ИСТОЧНИКАМ ФИНАНСИРОВАНИЯ
НА КОНЕЦ ГОДА, ЕДИНИЦ



■ все источники финансирования
■ средства бюджетов бюджетной системы РФ
■ средства федеральных субвенций
■ ипотечное кредитования

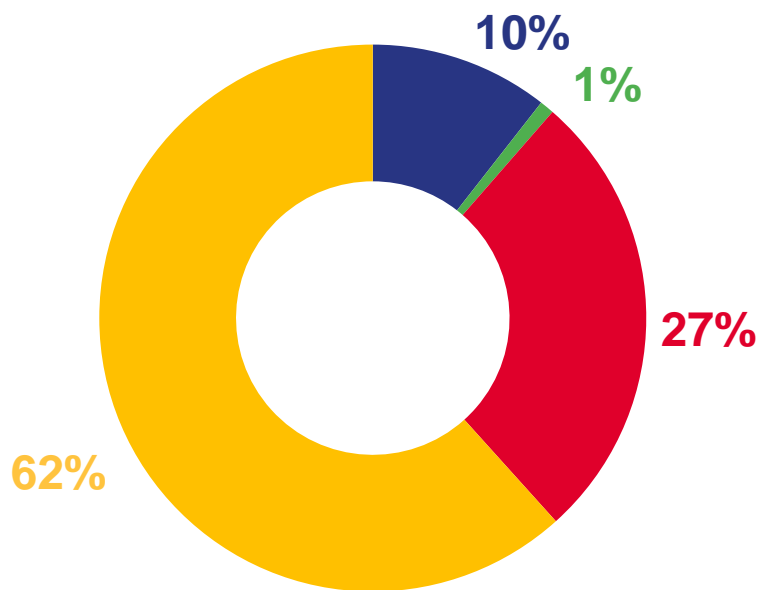
ОБЩАЯ ЗАСЕЛЕННАЯ ПЛОЩАДЬ КУПЛЕННАЯ СЕМЬЯМИ,
СОСТОЯВШИМИ НА УЧЕТЕ В КАЧЕСТВЕ НУЖДАЮЩИХСЯ,
ПО ИСТОЧНИКАМ ФИНАНСИРОВАНИЯ
НА КОНЕЦ ГОДА, ТЫСЯЧ КВАДРАТНЫХ МЕТРОВ





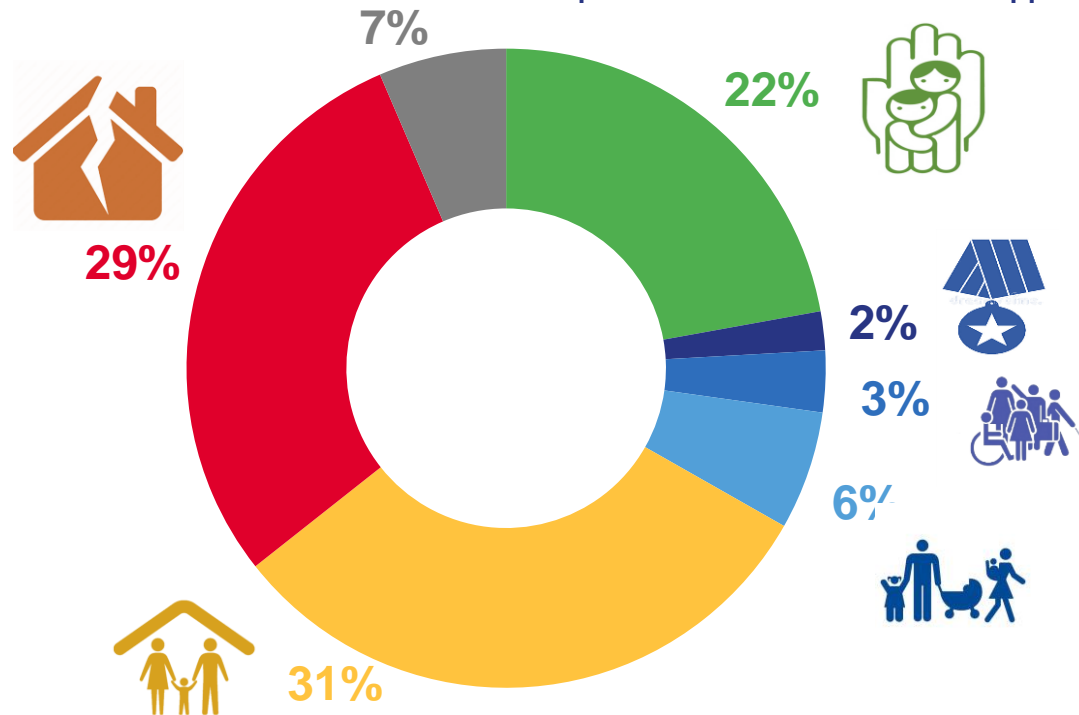
КАТЕГОРИИ СЕМЕЙ, СОСТОЯЩИХ НА УЧЕТЕ В КАЧЕСТВЕ НУЖДАЮЩИХСЯ И ПОЛУЧИВШИХ ЖИЛЫХ ПОМЕЩЕНИЯ В 2021 ГОДУ

РАСПРЕДЕЛЕНИЕ ЧИСЛА СЕМЕЙ, СОСТОЯЩИХ НА УЧЕТЕ В КАЧЕСТВЕ НУЖДАЮЩИХСЯ В ЖИЛЫХ ПОМЕЩЕНИЯХ, ЗА 2021 ГОД



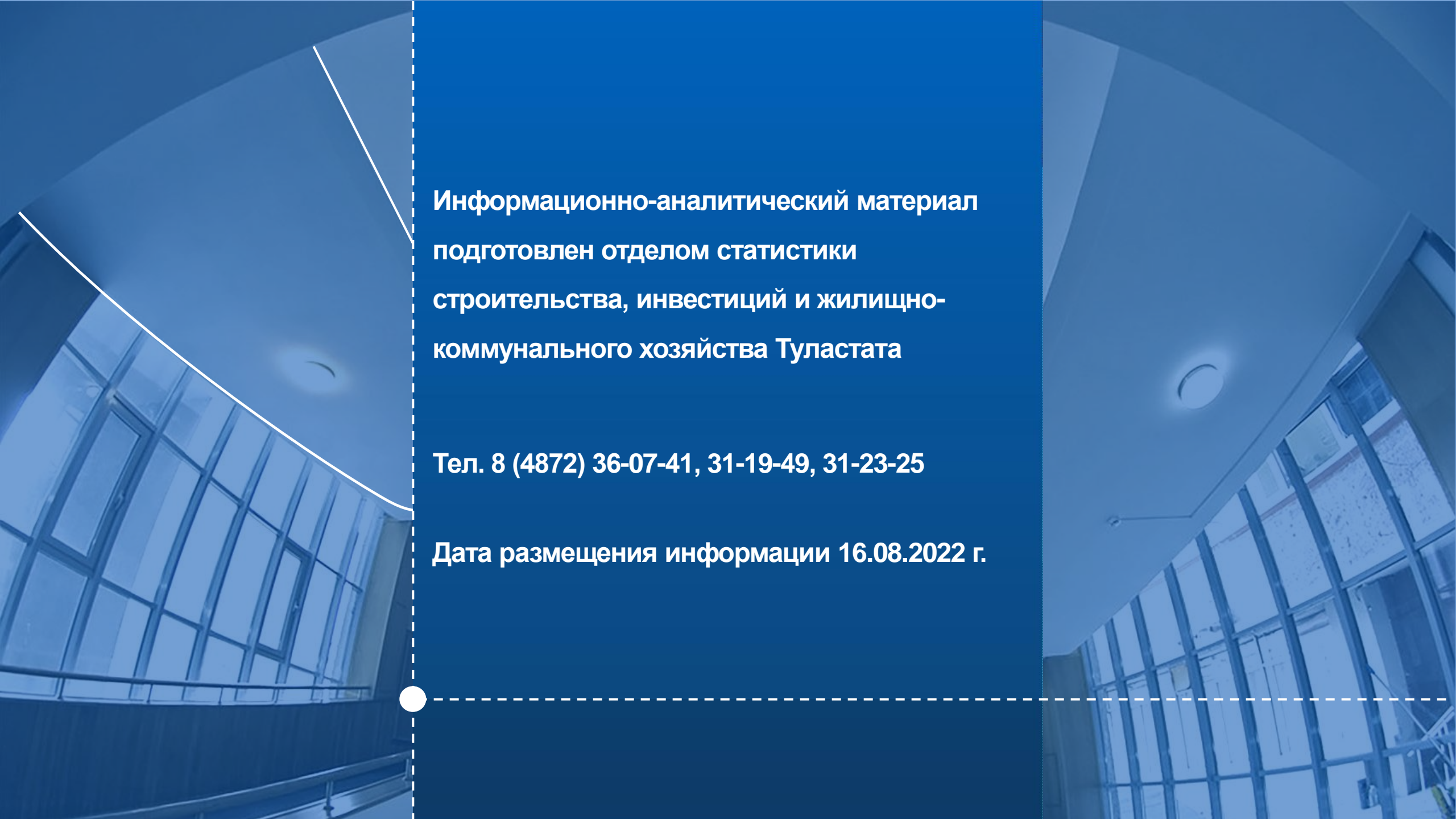
- Семьи, проживающие в коммунальных квартирах
- Семьи, проживающие в общежитиях
- Семьи, проживающие в аварийном жилфонде
- Прочие категории семей, нуждающихся в жилых помещениях

РАСПРЕДЕЛЕНИЕ ЧИСЛА СЕМЕЙ, ПОЛУЧИВШИХ ЖИЛЫЕ ПОМЕЩЕНИЯ И УЛУЧШИВШИХ ЖИЛИЩНЫЕ УСЛОВИЯ ЗА 2021 ГОД



- Дети-сироты и дети, оставшиеся без попечения родителей
- Семьи участников, ветеранов и инвалидов войны (включая ВОВ) и боевых действий
- Семьи инвалидов и семьи, имеющие детей-инвалидов
- Многодетные семьи
- Молодые семьи и семьи молодых специалистов
- Семьи, проживающие в аварийном жилищном фонде
- Иные категории семей





**Информационно-аналитический материал
подготовлен отделом статистики
строительства, инвестиций и жилищно-
коммунального хозяйства Туластата**

Тел. 8 (4872) 36-07-41, 31-19-49, 31-23-25

Дата размещения информации 16.08.2022 г.